

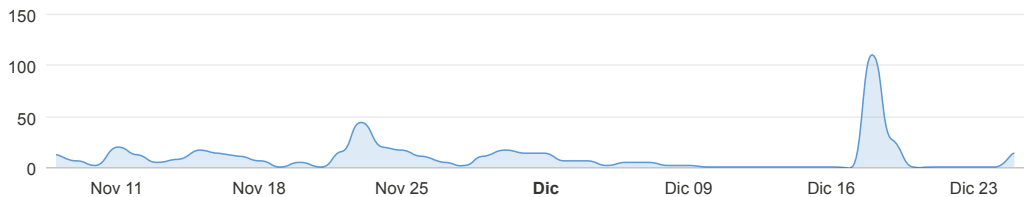
# Conoscenza e uso di oli a base di CBD

Risposte Complete

Response timeline



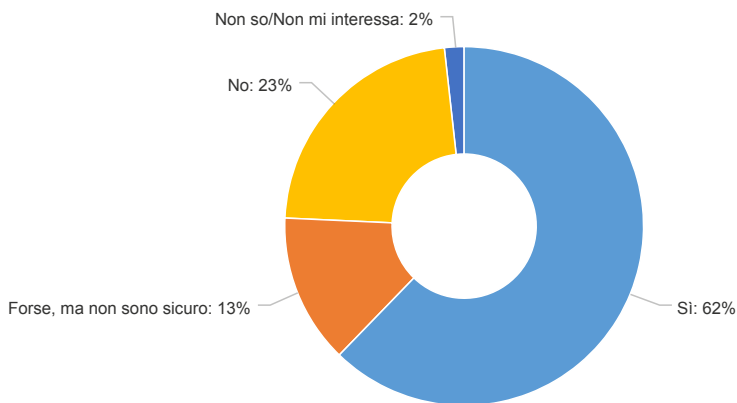
453 rappresenta il numero totale di risposte complete su un totale di 619 risposte ricevute. Queste 453 risposte sono equamente distribuite secondo genere ed età (per mezzo di quote prestabilite) e bianciate geograficamente dagli algoritmi dei social media da noi utilizzati per sponsorizzare la nostra indagine.



N 453

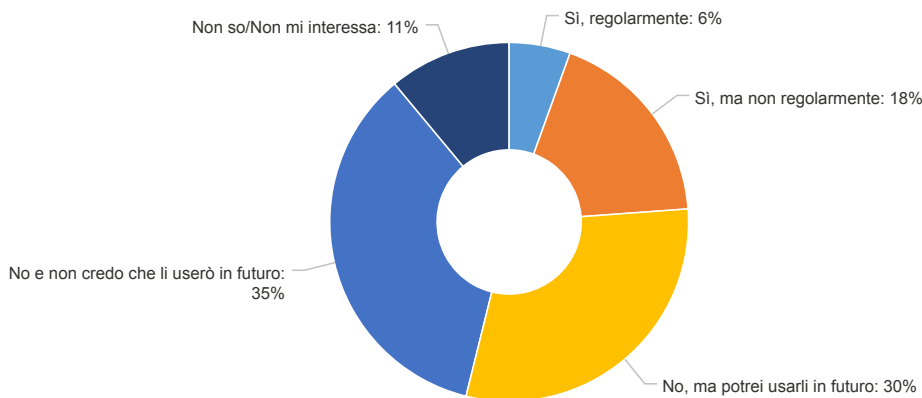
Abbiamo raccolto le risposte direttamente su checkmarket e per mezzo di google form attraverso ADs Facebook, Twitter e Google. Il picco del 21 Dicembre è relativo all'inclusione manuale delle risposte ricevute attraverso google form.

## Prima di oggi, avevi già sentito parlare del cannabidiolo (CBD)?



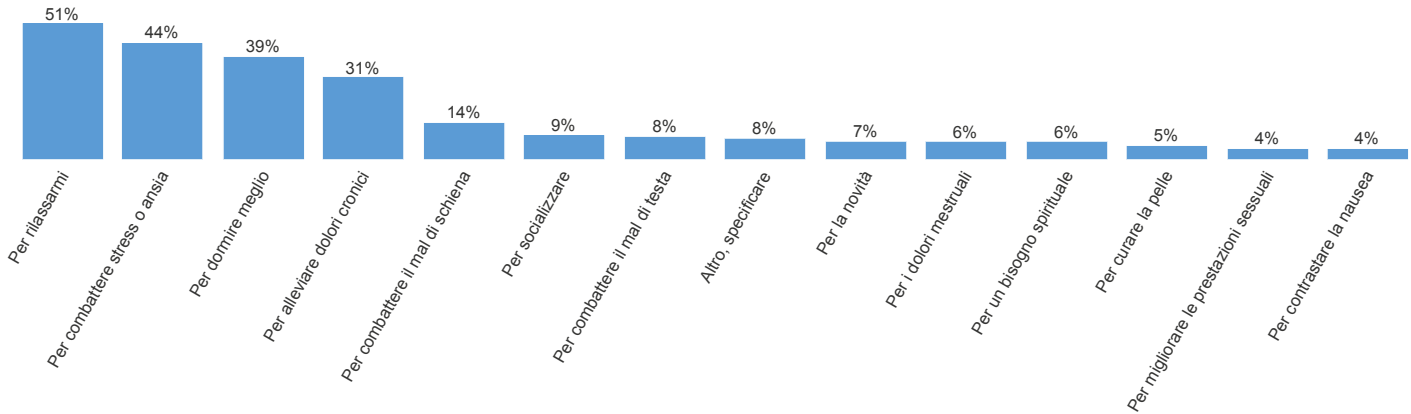
N 453

## Hai mai usato oli (o altri estratti) contenenti CBD?



N 453

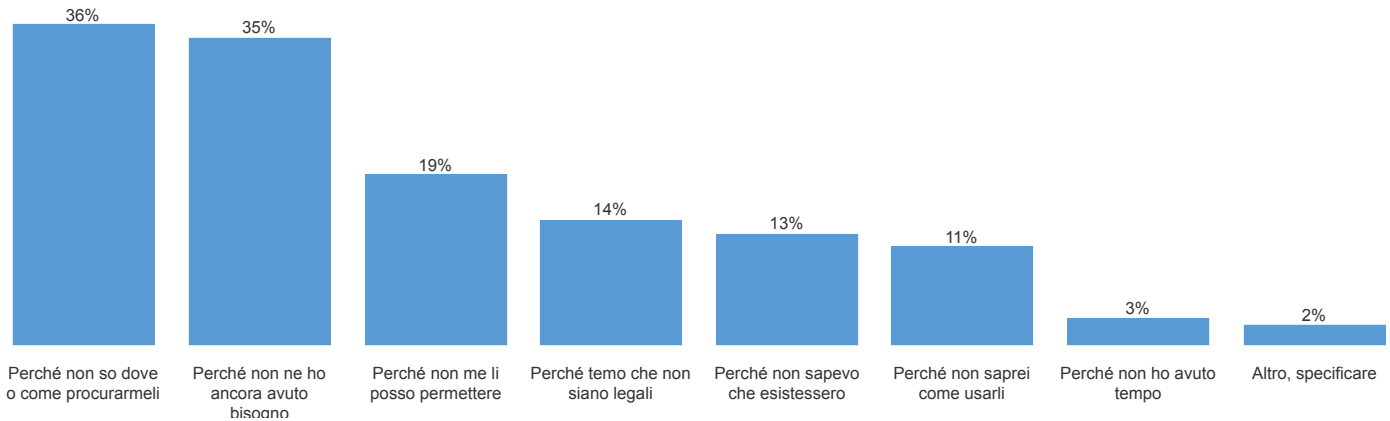
## Perché hai usato o useresti oli contenenti CBD (o altri estratti contenenti CBD)? (Massimo 5 risposte)



N 244

**IMPORTANTE:** questa domanda è stata posta solo a chi ha dichiarato di aver usato o di essere disposto ad usare in futuro oli a base di CBD.

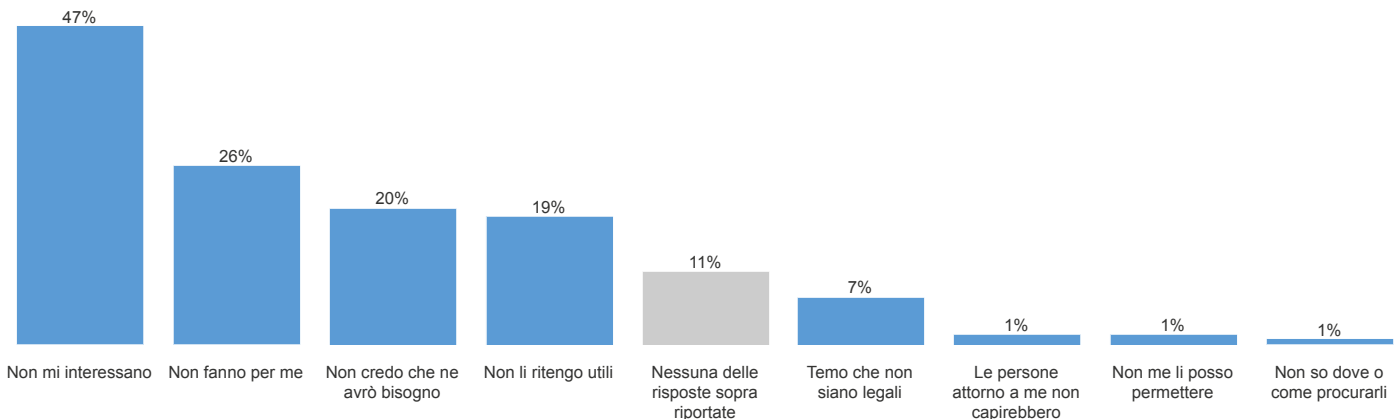
## Perché non hai ancora usato tali prodotti? (Max 3 risposte)



N 136

**IMPORTANTE:** questa domanda è stata posta solo a chi ha dichiarato di NON aver usato gli oli a base di CBD ma di essere disposto ad usarli in futuro.

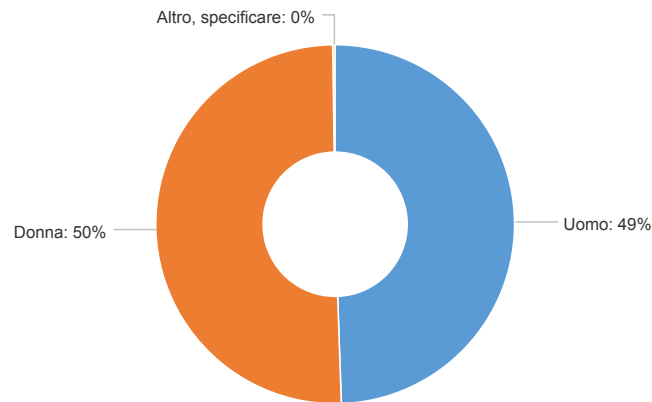
## Perché non compreresti tali prodotti? (Massimo 3 risposte)



N 159

**IMPORTANTE:** questa domanda è stata posta solo a chi ha dichiarato di NON aver usato tali oli e di NON essere disposto a comprarli in futuro.

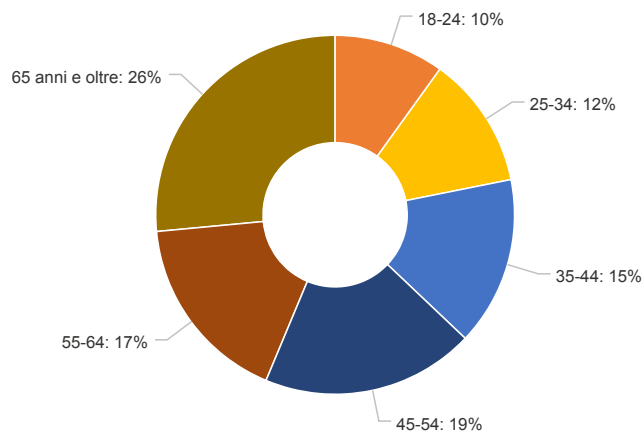
## Genere



N 453

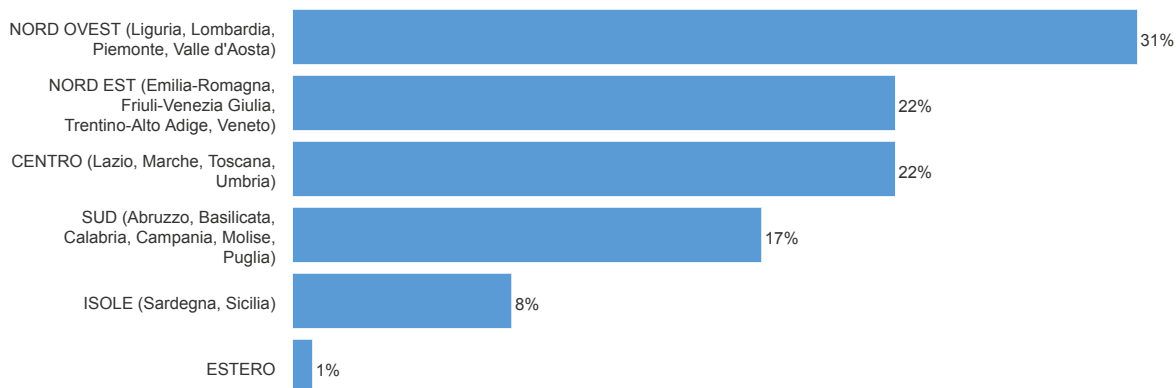
Le quote reali uomo-donna sono in realtà più vicine al 49-51 in Italia. Questo apparente 49-50 è dovuto ad approssimazioni dovute a calcoli del software di Checkmarket per dividere equamente i rispondenti in quote con numeri interi. Si noti inoltre che l'opzione "Altro" non è vuota, per quanto approssimata a 0%.

## Età



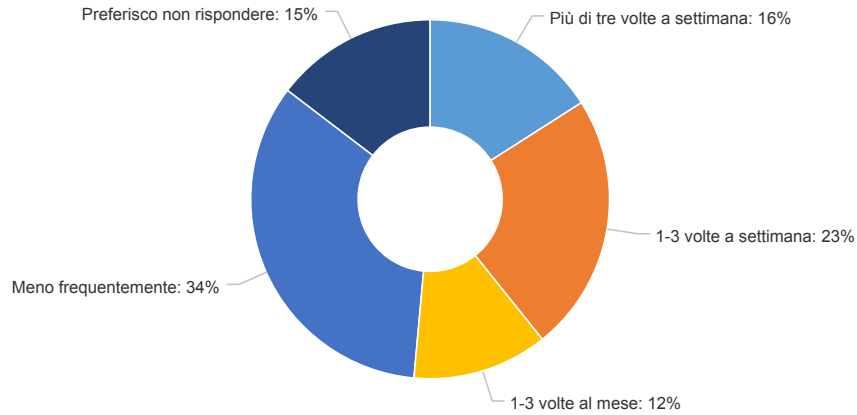
N 453

## Dove vivi?



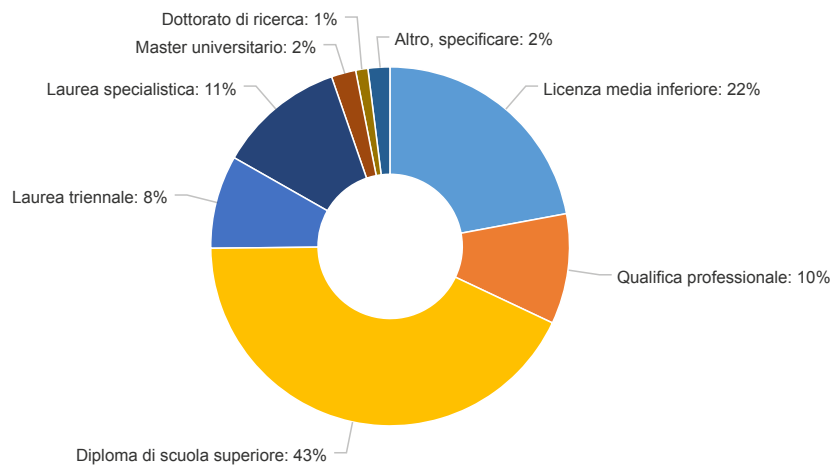
N 453

## Quanto frequentemente svolgi attività fisica?



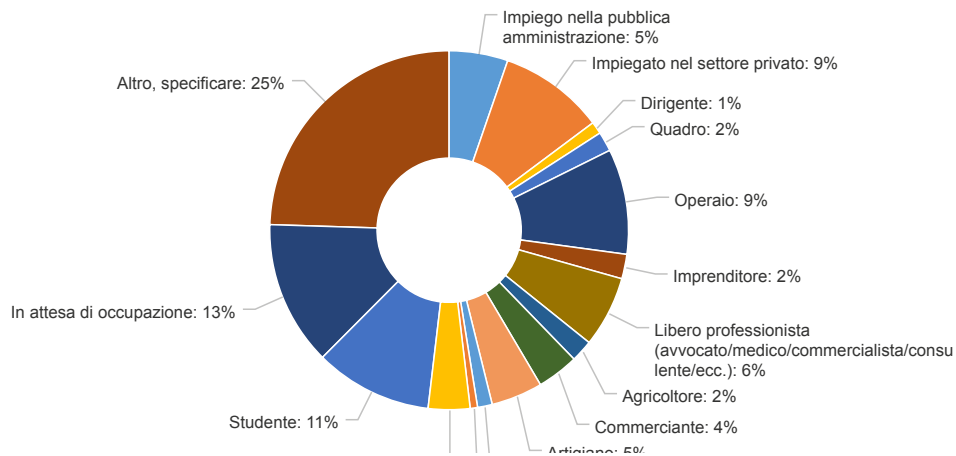
N 451

## Qual è il tuo titolo di studio più recente?



N 453

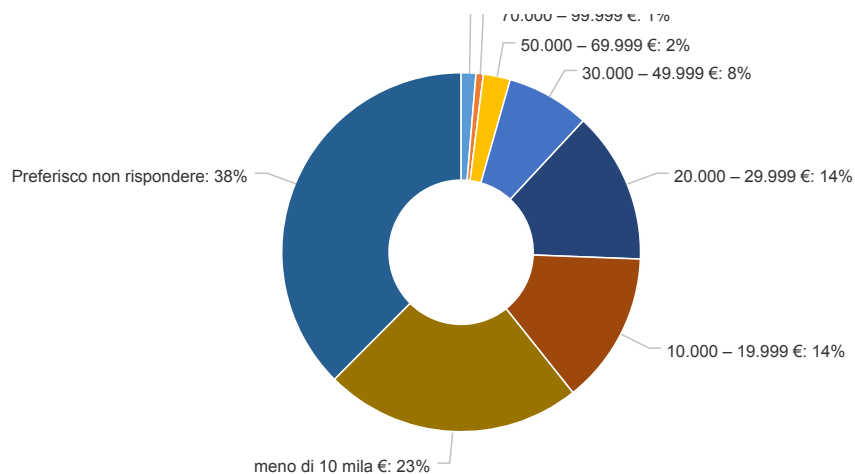
## Quale attività lavorativa svolgi attualmente?



N 453

In questa sezione appare il nostro errore più grossolano per questa indagine. Non abbiamo inserito l'opzione "Pensionata/o" e questo ha fatto crescere a dismisura l'opzione "Altro". Ci scusiamo per non averci pensato anticipatamente.

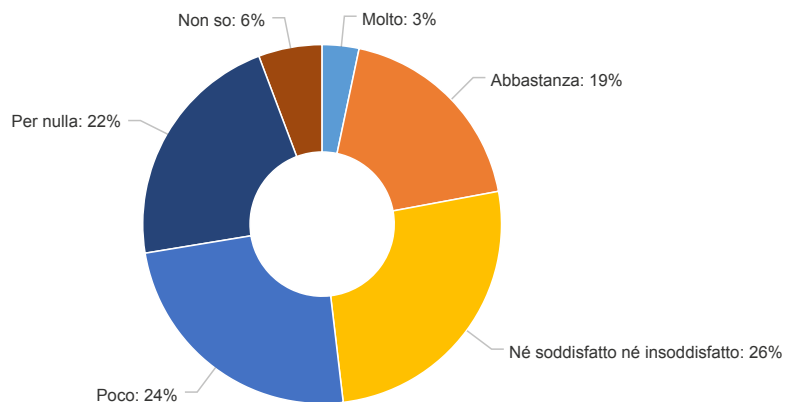
## A quanto ammonta il tuo reddito annuale (netto)?



N 453

Si noti lo spropositato 38% di rispondenti che non vuole dichiarare il suo reddito. In vista di questo, non sorprendente, risultato, diventa più interessante la prossima risposta sul sentimento generale del rispondente sulla propria condizione economica.

## Quanto sei soddisfatta/o della tua situazione economica?



N 453

Powered by [CheckMarket](#)